

Handbuch Landwirtschaft

Kriterienkatalog Schweinemast

Programm 2021-2023



Gliederung

1	Anforderungen	3
1.1	Basiskriterien Tierhaltung, Hygiene, Tiergesundheit.....	3
1.2	Teilnahme am Antibiotikamonitoring	4
1.3	Teilnahme am indexierten Schlachtbefunddatenprogramm	4
1.4	Stallklimacheck	4
1.5	Tränkwassercheck.....	4
1.6	Fortbildung	5
1.7	Tageslicht	5
1.8	10 % mehr Platzangebot.....	5
1.9	Raufutter	6
2	Definitionen und Mitgeltende Unterlagen	8
3	Anlagen	9
3.1	Anlage 1 - Stallklimacheck	9
3.2	Anlage 2 - Tränkwassercheck.....	10

Vorwort

In der Initiative Tierwohl Schwein haben sich Unternehmen und Verbände aus Landwirtschaft, Fleischwirtschaft und Lebensmitteleinzelhandel gemeinsam die Förderung einer tiergerechteren und nachhaltigeren Fleischerzeugung zum Ziel gesetzt.

Auch in Zukunft wollen sie den Verbraucherinnen und Verbrauchern Schweinefleisch in hervorragender Qualität und großer Vielfalt anbieten, gleichzeitig aber das Tierwohl noch stärker zur Grundlage ihres Handelns machen.

Zu diesem Zweck haben die Initiatoren unter Einbeziehung von Wirtschaft, Wissenschaft und Interessengruppen ein umfassendes Programm zur Förderung des Tierwohls auf der landwirtschaftlichen Produktionsebene der Tierhalter (Schweinemast, Ferkelaufzucht, Sauenhaltung) entwickelt und hierfür fundierte, messbare und belegbare Anforderungen an die Tierhaltung definiert. Tierhalter, die sich freiwillig für die Teilnahme an der Initiative Tierwohl Schwein entscheiden, werden diese Anforderungen umsetzen.

Die Initiative Tierwohl Schwein wird kontinuierlich weiterentwickelt. Darüber hinaus ist die zusätzliche Förderung innovativer Maßnahmen ein wichtiger Programmbestandteil. Die Projektgruppe wird sich auch während der Programmlaufzeit 2021-2023 mit der angestrebten Weiterentwicklung beschäftigen und die hierfür erforderlichen Entscheidungen treffen.

1 Anforderungen


1.1 Basiskriterien Tierhaltung, Hygiene, Tiergesundheit

Der Tierhalter muss Basiskriterien zu tierschutzgerechter Haltung, Hygiene und Tiergesundheit einhalten. Die Basiskriterien sind im **QS-Leitfaden Landwirtschaft Schweinehaltung** in den u.a. Kapiteln festgelegt. Im Tierwohl-Audit liegt der Schwerpunkt bei der Kontrolle der Produktion im Stall. Eine umfassende Dokumentenprüfung wird nur bei Hinweisen auf vorliegende Abweichungen vorgenommen.

Wenn Auffälligkeiten bezüglich Verletzungen, Lahmheiten oder starken Verschmutzungen festgestellt werden, müssen unter Einbeziehung des bestandsbetreuenden Tierarztes Korrekturmaßnahmen (Maßnahmenplan inkl. Fristen) festgelegt werden. Der Tierhalter muss den Maßnahmenplan fristgerecht umsetzen und dieses dokumentieren.


Tierschutzgerechte Haltung, Hygiene und Tiergesundheit:

- 3.2.1 Überwachung und Pflege der Tiere
- 3.2.2 Allgemeine Haltungsanforderungen
- 3.2.3 Umgang mit erkrankten und verletzten Tieren
- 3.2.4 Stallböden
- 3.2.5 Stallklima, Temperatur, Lärmbelästigung, Lüftung
- 3.2.6 Beleuchtung
- 3.2.8 Alarmanlage
- 3.2.14 Beschäftigungsmaterial
- 3.3.1 Futtersversorgung
- 3.3.2 Hygiene der Fütterungsanlagen
- 3.3.3 Lagerung von Futtermitteln
- 3.4.1 Wasserversorgung
- 3.4.2 Hygiene der Tränkanlagen
- 3.6.1 Gebäude und Anlagen
- 3.6.2 Betriebshygiene
- 3.6.3 Umgang mit Einstreu, Dung und Futterresten
- 3.6.4 Kadaverlagerung und -abholung
- 3.6.5 Schädlingsmonitoring und -bekämpfung
- 3.6.6 Reinigungs- und Desinfektionsmaßnahmen
- 3.6.7 Spezielle Hygieneanforderungen

 ggf. Maßnahmenplan und dessen Umsetzung

1.2 Teilnahme am Antibiotikamonitoring

Der Tierhalter muss am Antibiotikamonitoring teilnehmen. Die Anforderungen sind im **QS-Leitfaden Antibiotikamonitoring Schwein** festgelegt.

 Infobrief Antibiotikamonitoring, Zugang zu Daten in Antibiotika-Datenbank

1.3 Teilnahme am indexierten Schlachtbefunddatenprogramm

Der Tierhalter muss am indexierten Schlachtbefunddatenprogramm teilnehmen. Die Befunderhebung erfolgt nach den Vorgaben des **QS-Leitfadens Befunddaten in der Schweineschlachtung**.

 Infobrief Befunddaten, Zugang zu Daten in Befunddatenbank

1.4 Stallklimacheck

Vor dem Erstaudit und danach einmal in jedem folgenden Kalenderjahr ist ein standardisierter Stallklimacheck durchzuführen und das Ergebnis zu dokumentieren.

Der Stallklimacheck muss durch externe, vor ihrem Einsatz bei der Initiative Tierwohl registrierte Fachexperten entsprechend den Ausführungshinweisen durchgeführt werden. Die für den Stallklimacheck registrierten Personen werden mit ihren Kontaktdaten im Internet veröffentlicht, so dass jeder Tierhalter einen Experten in seiner Nähe finden kann. Stallklimachecks müssen in belegten Ställen durchgeführt werden.

Ablauf und Umfang des Stallklimachecks ⇒ Anlage 1.

Werden während dieser Kontrolle Mängel festgestellt, muss der Fachexperte die Mängel konkret auflisten. Der Tierhalter muss gemeinsam mit dem Fachexperten Korrekturmaßnahmen festlegen (Maßnahmenplan inkl. Fristen). Der Tierhalter muss den Maßnahmenplan fristgerecht umsetzen und dieses dokumentieren.

Im Audit muss die Bescheinigung zum Stallklimacheck (ausgestellt durch einen zugelassenen Experten) gezeigt werden; außerdem ggf. die Mängelliste mit Maßnahmenplan sowie der Nachweis, dass die Korrekturmaßnahmen fristgerecht umgesetzt wurden.

 Bescheinigung zum Stallklimacheck, ggf. Maßnahmenplan und dessen Umsetzung

1.5 Tränkwassercheck


Vor dem Erstaudit und danach regelmäßig einmal in jedem folgenden Kalenderjahr ist ein standardisierter Tränkwassercheck durchzuführen und das Ergebnis zu dokumentieren. Der Tränkwassercheck besteht aus der Probenahme und der Wasseranalyse.

Die Probe muss durch externe, vor ihrem Einsatz bei der Initiative Tierwohl registrierte Probennehmer entsprechend der Ausführungshinweise genommen werden. Die für die Probenahme registrierten Personen werden mit ihren Kontaktdaten im Internet veröffentlicht, so dass jeder Tierhalter einen Experten in seiner Nähe finden kann. Die Proben zu mikrobiologischen Untersuchungen müssen in belegten Ställen gezogen werden.

Ablauf und Umfang des Tränkwasserchecks ⇒ Anlage 2.

Bei Überschreitung der Orientierungswerte muss der Tierhalter Korrekturmaßnahmen festlegen (Maßnahmenplan inkl. Fristen). Der Tierhalter muss den Maßnahmenplan fristgerecht umsetzen und dieses dokumentieren.

Im Audit muss die Bescheinigung zur Tränkwasseranalyse (ausgestellt durch ein Labor) gezeigt werden, ebenso das Beprobungsprotokoll des Probenehmers. Im Probenahmeprotokoll müssen folgende Angaben dokumentiert werden: Name, Anschrift, Standortnummer des Betriebs, Entnahmestelle (Ort des Zapfhahns bzw. Tränknippel/Tränkbecken), Name des Probenehmers, Datum der Entnahme. Sofern diese Angaben in der Bescheinigung zur Tränkwasseranalyse des Labors vollständig enthalten sind, kann diese als Protokoll genutzt werden. Außerdem muss ggf. der Maßnahmenplan zur Mängelbeseitigung sowie der Nachweis, dass die Korrekturmaßnahmen fristgerecht umgesetzt wurden, vorliegen.

 Bescheinigung zum Tränkwassercheck inkl. Probenahmeprotokoll, ggf. Maßnahmenplan und dessen Umsetzung

1.6 Fortbildung

Jeder Tierhalter muss mindestens einmal je Kalenderjahr an einschlägigen, fachspezifischen Fortbildungsmaßnahmen teilnehmen (z. B. Teilnahmebestätigung zu Fachvorträgen). Hierüber sind entsprechende Nachweise zu führen. Der Nachweis muss erstmals zum Erstaudit vorliegen.

 Bescheinigung Fortbildungsmaßnahme

1.7 Tageslicht

Jedes Abteil muss Tageslichteinfall haben. Die Größe der Lichtöffnungen muss laut Tierschutz-Nutztierhaltungsverordnung mindestens 3 % der Stallgrundfläche betragen, Ausnahmen sind dort für Ställe, die vor dem 4. August 2006 in Betrieb genommen wurden oder bei denen aus Gründen der Bautechnik und Bauart der Wert von 3 % nicht erreicht werden kann, zugelassen. Deshalb gilt auch für diese Betriebe in der Initiative Tierwohl, dass die lichtdurchlässige Fläche im Durchschnitt des Betriebes (VVVO-Nr.) mindestens 1,5 % der Stallgrundflächen betragen muss.

Ein Ausgleich ist stallübergreifend nur innerhalb einer VVVO-Nr. und Produktionsart möglich. Für das einzelne Abteil ist eine Unterschreitung der lichtdurchlässigen Fläche von maximal 20 % zulässig.

Es muss ein Nachweis (Dokumentation von Fensterfläche, Bezugsfläche und Prozentangabe) vorliegen.

 Nachweis Tageslichteinfall je Abteil und im Durchschnitt des Betriebes

1.8 10 % mehr Platzangebot

Allen Tieren muss in jeder Bucht eine uneingeschränkt nutzbare Fläche mindestens entsprechend der Tabelle zur Verfügung stehen.

Gewichtsabschnitt	Platzangebot
20-30 kg	0,39 m ² /Tier
30-50 kg	0,55 m ² /Tier
50-110 kg	0,83 m ² /Tier
> 110 kg	1,10 m ² /Tier

Ein Betriebsplan, auf dem die verfügbare Nettobuchtenfläche und die maximal mögliche Tierzahl je Bucht ausgewiesen werden, muss im Audit vorliegen.

 Betriebsplan mit Nettoflächenausweis und möglicher Tierzahl je Bucht, Lieferscheine, Schlachtabrechnungen

1.9 Raufutter

Die Tiere müssen Zugang zu gesundheitlich unbedenklichem Raufutter haben. Bei Raufutter handelt es sich um rohfaserreiche, strukturreiche Futtermittel. Es muss fressbar, kaubar, untersuchbar sowie beweg- und bearbeitbar sein.

Die Ergänzung der normalen Futtermittellösung über Zusatz z. B. von Maissilage in der Flüssigfütterung oder Erhöhung des Rohfasergehaltes erfüllt die Anforderung nicht.

Bei eingestreuten Ställen (Strohhaltung) ist kein zusätzliches Raufutter notwendig, sofern die Einstreu Futterqualität hat.

Das Raufutter muss zusätzlich und separat zum eigentlichen Futter angeboten werden. Das Raufutter kann auf dem Boden, bodennah, in einer Raufe oder in anderer geeigneter Form (auch über dem Trog) vorgelegt werden. Damit immer wieder ein Anreiz vom Raufutter ausgeht, kann es in Intervallen gefüttert werden. Es muss dabei sichergestellt werden, dass es in der überwiegenden Zeit des Tages zur Verfügung steht.

Das Raufutter muss ein anderes Material sein als das gesetzlich geforderte Beschäftigungsmaterial (z. B. Stroh und Heu; verschiedene Strohsorten gelten als ein Material). Zudem müssen das Raufutter und das Beschäftigungsmaterial getrennt (z. B. nicht über gemeinsame Raufe für Heu und Stroh) angeboten werden.

Es gelten untenstehende Vorgaben für den Zugang zum Raufutter (Tierzahl je Futterstelle).

Mastschweine bis 60 kg

Breite bzw. Durchmesser, cm	Maximale Tierzahl je Objekt (Raufe, Trog, usw.)				
	a) Raufen, Tröge, wandständig, geschlossene Seitenwände	b) Raufen, Tröge, wandständig, offene Seitenwände	c) Raufen, Tröge, freistehend oder hängend, geschlossene Seitenwände	d) Raufen, Tröge, freistehend oder hängend, offene Seitenwände	e) Rundbehälter, freistehend, hängend oder Bodenfütterung
Bis 20	20	40	40	80	80
> 20 - 30	25	50	50	80	80
> 30 - 40	30	60	60	80	80
> 40 - 50	35	70	70	100	110
> 50 - 60	40	80	80	100	110
> 60 - 70	45	85	90	110	120
> 70 - 80	50	90	100	110	120
> 80 - 90	55	100	110	120	130
> 90 - 100	60	105	120	120	130

Mastschweine ab 60 kg

Breite bzw. Durchmesser, cm	Maximale Tierzahl je Objekt (Raufe, Trog, usw.)				
	a) Raufen, Tröge, wandständig, geschlossene Seitenwände	b) Raufen, Tröge, wandständig, offene Seiten- wände	c) Raufen, Tröge, freistehend oder hängend, geschlossene Seitenwände	d) Raufen, Tröge, freistehend o- der hängend, offene Seiten- wände	e) Rundbehälter, freistehend, hängend oder Bodenfütterung
Bis 20	20	40	40	70	70
> 20 - 30	20	40	40	70	70
> 30 - 40	25	50	50	70	70
> 40 - 50	30	60	60	90	90
> 50 - 60	35	70	70	90	90
> 60 - 70	40	75	80	100	100
> 70 - 80	45	80	90	100	100
> 80 - 90	50	85	100	110	110
> 90 - 100	55	90	110	110	110

2 Definitionen und Mitgeltende Unterlagen

Definition:

Betrachtet wird immer der Standort: seuchenrechtliche Einheit je VVO-Nummer in Kombination mit Produktionsart, unabhängig von der Anzahl der Ställe

Mitgeltende Unterlagen:

QS-Leitfaden Landwirtschaft Schweinehaltung

QS-Leitfaden Antibiotikamonitoring Schwein

QS-Leitfaden Befunddaten in der Schweineschlachtung

Programmhandbuch Initiative Tierwohl

3 Anlagen

3.1 Anlage 1 - Stallklimacheck

Umfang und Ablauf des Stallklimachecks

Der Stallklimacheck umfasst

1. Funktionsprüfung der Technik

- a. Stellantriebe und Ventilatoren: Klappenstellung, Drehrichtung
- b. Luftführung: Querschnitte und Sauberkeit
- c. Anbringung und Abgleich der Temperaturfühler: Position, $\Delta\theta$ max. ± 2 °K
- d. Luftkühlungsvorrichtung (sofern 2.4 gewählt wurde)
- e. Lüftungscomputer
 1. Solltemperatur (evtl. Kurve)
 2. Minimale und maximale Lüfrate
 3. Regelbereich
 4. Alarmwerte

2. Testalarm

- a. Funktionsfähigkeit der Notsysteme: Akkustatus, Stellantriebe u. ä.
- b. Weiterleitung des Alarms auf Horn, Leuchte, Telefon, Handy u. ä.

3. Sensorische Prüfung des Stallklimas

Bei Bedarf (z. B. bei sensorischer Feststellung von Abweichungen bei Schadgaskonzentration oder Temperatur):

- Überprüfung der Dimensionierung der Lüftungsanlage
- Durchführung weiterer Tests (Nebelprobe, Schadgasmessungen etc.)

4. Bei Feststellung von Mängeln Erstellung einer Mängelliste und eines Maßnahmenplans inkl. Fristen zur Beseitigung der Mängel

Als Mindestumfang für die durchzuführende Anzahl an Checks je Stall gilt:

- für auffällige Stallabteile, erkannt durch die visuelle Kontrolle aller Stallbereiche/Abteile mit sensorischer Prüfung, ist in jedem Fall ein Stallklimacheck durchzuführen und
- mindestens ein Check pro Stall (i.e. eine Gebäudehülle) und dabei
 - mindestens ein Check pro Funktionsbereich (Deck-, Warte-, Abferkelbereich)
 - mindestens ein Check pro Abteil/Funktionsbereich, wenn Abteile/Funktionsbereiche mit unterschiedlicher Lüftungstechnik ausgestattet sind
 - mindestens zwei Checks, wenn bis zu acht Abteile/Funktionsbereiche mit gleicher Lüftungstechnik ausgestattet sind
 - mindestens drei Checks, wenn mehr als acht Abteile/Funktionsbereiche mit der gleichen Lüftungstechnik ausgestattet sind

3.2 Anlage 2 - Tränkwassercheck

Umfang und Ablauf des Tränkwasserchecks

Der Tränkwassercheck umfasst eine physikalisch-chemische und eine mikrobiologische Untersuchung. Es müssen mindestens die in den nachfolgenden beiden Tabellen aufgeführten Parameter untersucht werden. Die Orientierungswerte dürfen nicht über- bzw. unterschritten werden. Werden bei der Analyse Abweichungen der Beurteilungswerte festgestellt, muss ein Maßnahmenplan zur Fehlerbehebung aufgestellt werden (inkl. Fristen). Nach Umsetzung der Maßnahmen muss keine erneute Wasserprobe gezogen werden, um die Wirksamkeit der Maßnahmen zu überprüfen.

a) Physikalisch-chemische Untersuchung

Bei Nutzung eines eigenen Brunnens muss mindestens eine Probe je Wasserquelle (jeweiliger Brunnen) physikalisch/chemisch untersucht werden.

Bei der Nutzung von Wasser aus der öffentlichen Wasserversorgung ist keine physikalisch/chemische Analyse notwendig.

Tabelle 1: Beurteilungswerte für Tränkwasser (physikalisch-chemische Parameter)

Parameter	Einheit	Geeignet für Tränkwasser
pH-Wert		5-9
Elektrische Leitfähigkeit	µS/cm	< 3000
Eisen (Fe)	(mg/l)	< 3
Nitrat (NO ₃ ⁻)	(mg/l)	< 200
Sulfat (SO ₄ ²⁻)	(mg/l)	< 500

Quelle: In Anlehnung an BMEL Orientierungsrahmen zur futtermittelrechtlichen Beurteilung der hygienischen Qualität von Tränkwasser, Stand 30.10.2013; Auswahl

b) Mikrobiologische Untersuchung

Der Stichprobenumfang muss bei bis zu 1.500 Mastplätzen eine Probe und darüber hinaus je weitere angefangene 5.000 Plätze jeweils eine zusätzliche Probe umfassen. Die Wasserproben müssen jeweils an der letzten Tränke eines Sticks genommen werden. Bei einer Ringleitung kann die Probe an jeder Stelle der Ringleitung genommen werden.

Tabelle 2: Beurteilungswerte für Tränkwasser (mikrobiologische Parameter)

Parameter	Einheit	Geeignet für Tränkwasser
Koloniezahl bei 20°C	in 1 ml	≤ 10.000
Koloniezahl bei 36°C	in 1 ml	≤ 1.000
Escherichia coli	in 100 ml	0

Quelle: In Anlehnung an BMEL Orientierungsrahmen zur futtermittelrechtlichen Beurteilung der hygienischen Qualität von Tränkwasser, Stand 19.07.2019; Auswahl

Gesellschaft zur Förderung des Tierwohls in der Nutztierhaltung mbH

GF: Dr. Alexander Hinrichs
Schedestraße 1 - 3
53113 Bonn
Tel +49 228 336485-0
Fax +49 228 336485-55
info@initiative-tierwohl.de